

Peldaños de
aluminio corrugado
antideslizante

Zapatitas en
caucho

Fabricada según estándar



Tipo y Capacidad de
CARGA MÁXIMA
TIPO IA
300lb (136kg)

DESCRIPCIÓN DEL PRODUCTO

Nuestra escalera sencilla o de arimo, ha sido diseñada para apoyarse en una pared u otra superficie, brindando estabilidad y seguridad al usuario. Se utiliza en áreas con espacio limitado o donde se necesita una escalera liviana que se pueda transportar fácilmente.

Sus rieles están fabricados en aluminio templado, tiene peldaños tipo D hechos de aluminio corrugado ergonómico y zapatas antideslizantes que se adaptan a diferentes ángulos, incluso en terrenos blandos.

¿POR QUÉ TRABAJAR CON ESCALERAS HORN®?




Son Versátiles



Son ligeras



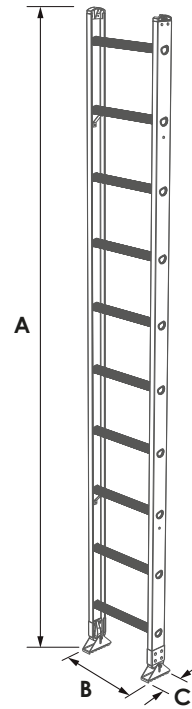
Tienen bajo
peso



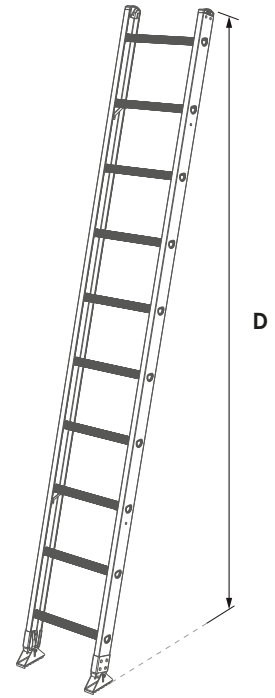
Resistentes
mecánicamente

ESPECIFICACIÓN

Escalera plegada



Escalera en uso



| A | B | C | D | E |
|---------------------------|--------------|------------------|----------------------|--------------------|
| Longitud escalera cerrada | Ancho máximo | Espesor escalera | Altura máxima en uso | Longitud extendida |

(Medidas en centímetros. Tolerancias en las medidas de $\pm 1.5\text{cm}$)

| Referencia | Pasos | A | B | C | D | Peso (kg) |
|---------------|-------|-------|------|------|-------|-----------|
| HESC-AL-01-08 | 08 | 251.0 | 47.0 | 13.0 | 170.0 | 8.2 |
| HESC-AL-01-10 | 10 | 312.0 | 47.0 | 13.0 | 238.0 | 10.0 |
| HESC-AL-01-12 | 12 | 373.0 | 47.0 | 13.0 | 369.0 | 11.5 |
| HESC-AL-01-14 | 14 | 434.0 | 47.0 | 13.0 | 427.0 | 13.0 |
| HESC-AL-01-16 | 16 | 495.0 | 47.0 | 13.0 | 490.0 | 14.5 |

*Por su seguridad, se recomienda trabajar solo hasta el antepenúltimo peldaño de la escalera.

